

Схема № 1. Проведение работы муниципальным образованием по выявлению неиспользуемых (заброшенных) объектов недвижимости (в т.ч. земельных участков (далее – ЗУ), расположенных на его территории, и их собственников

<p>Источник информации об объекте:</p> <ul style="list-style-type: none"> - обращения граждан, организаций, - инвентаризация объектов уполномоченным органом. <p>Действия муниципального образования по выявлению объектов:</p> <ul style="list-style-type: none"> - выездные проверки поступившей информации, - направление запросов в: <ul style="list-style-type: none"> Росреестр, Госархив, МТУ Росимущества, Минимущество Ряз.области, Организации ЖКХ, ЗАГС, Нотариусу. - размещение на официальном сайте администрации, в СМИ объявлений о розыске собственников. 	
---	--

Выявлено, что объект не имеет собственников

Постановка на учет и оформление права муниципальной собственности на бесхозяйное недвижимое имущество (схема № 2)

Выявлено, что у объекта имеется собственник

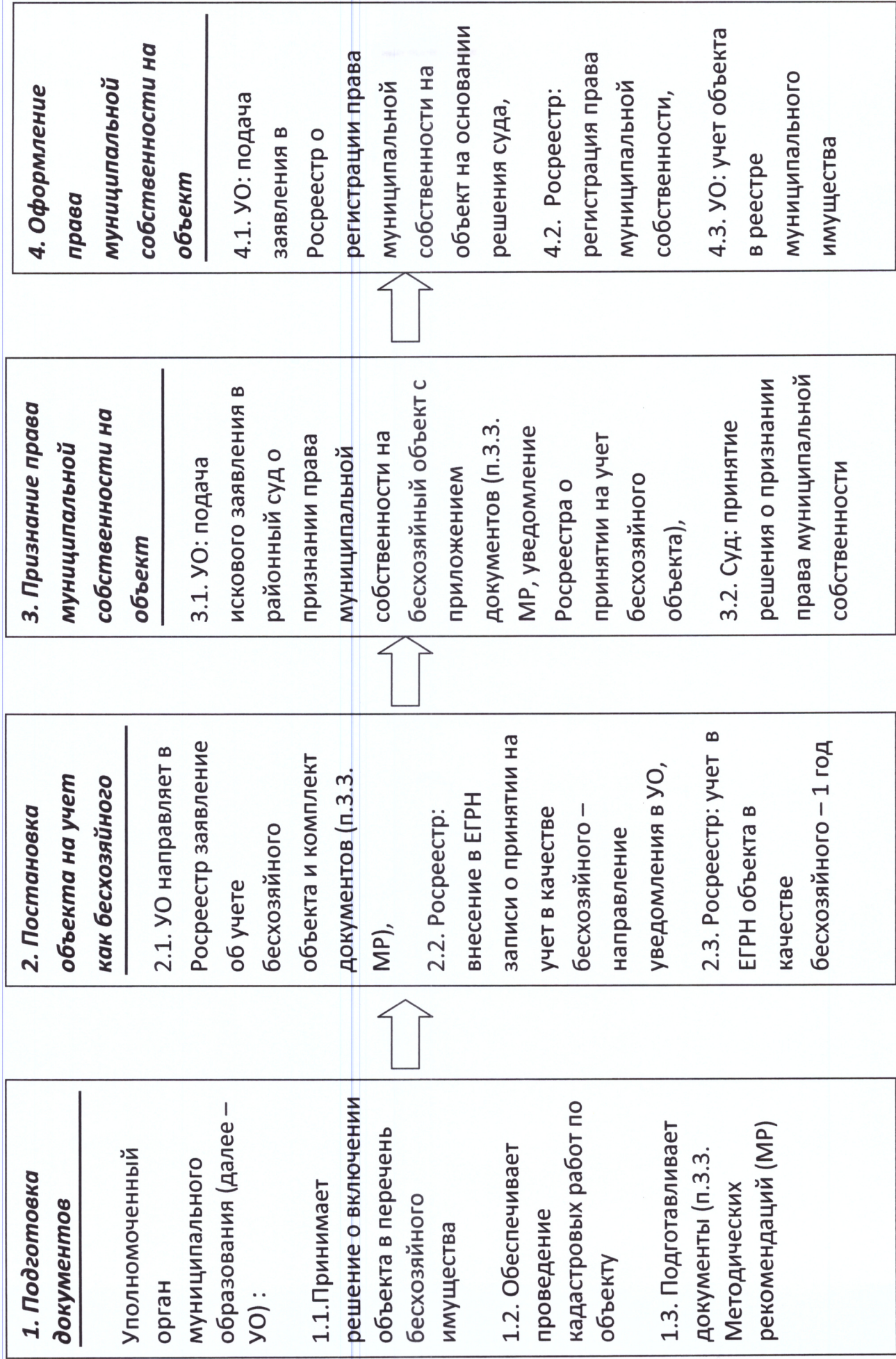
Объект:
Принятие к собственнику мер административного воздействия в целях надлежащего содержания объекта

ЗУ:
1. Оформление права муниципальной собственности в судебном порядке (схема № 5)
2. Отказ собственника от земельного участка (схема № 4)

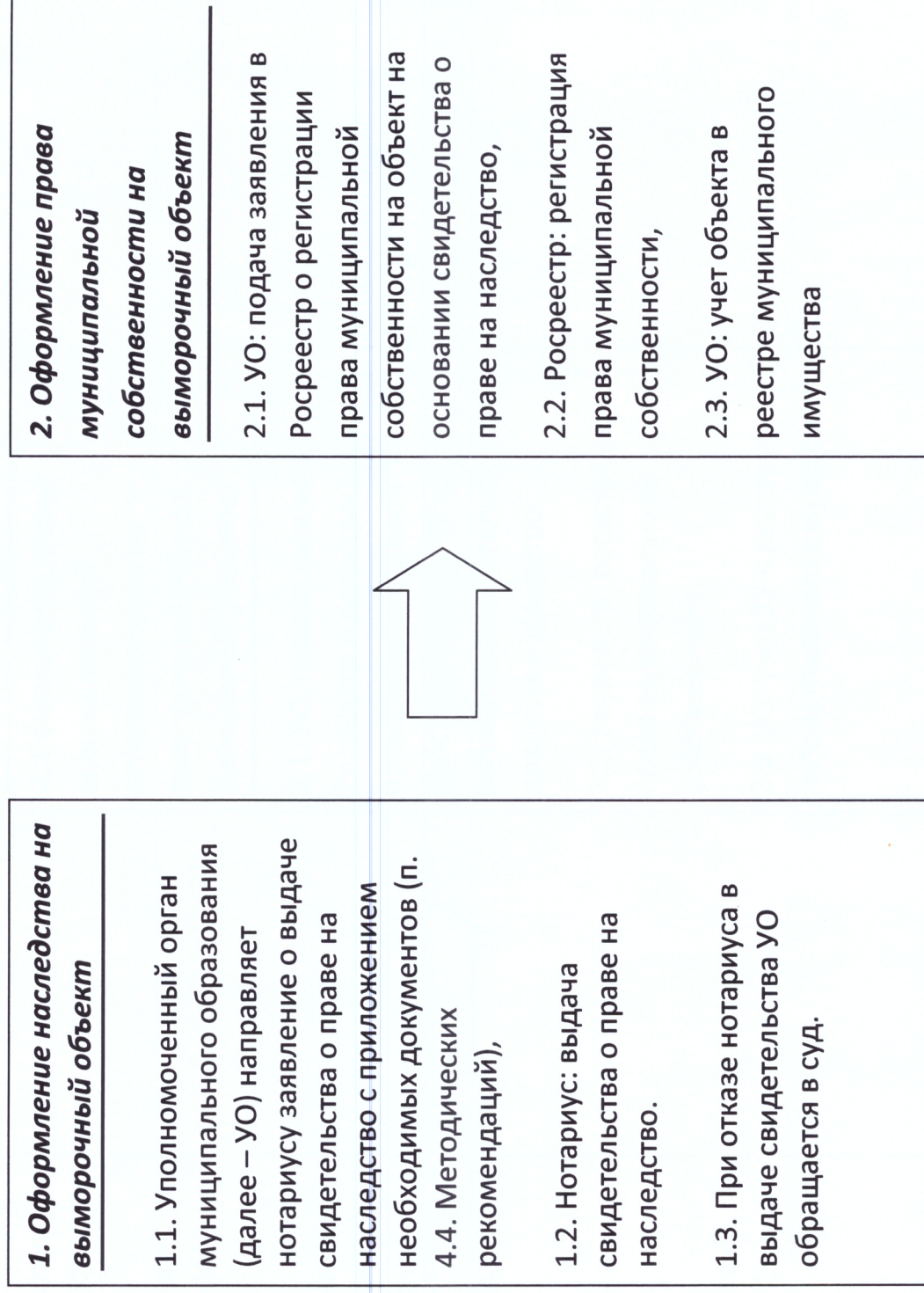
Выявлено, что собственник умер

Оформление права муниципальной собственности на выморочное недвижимое имущество (в т.ч. ЗУ)(схема № 3, № 3.1)

Схема № 2. Постановка на учет и оформление права муниципальной собственности на бесхозяйное недвижимое имущество



**Схема № 3. Оформление права муниципальной собственности на
выморочное недвижимое имущество**



**Схема 4. Оформление земельного участка (далее – ЗУ) в муниципальную
собственность в результате отказа собственника от ЗУ**

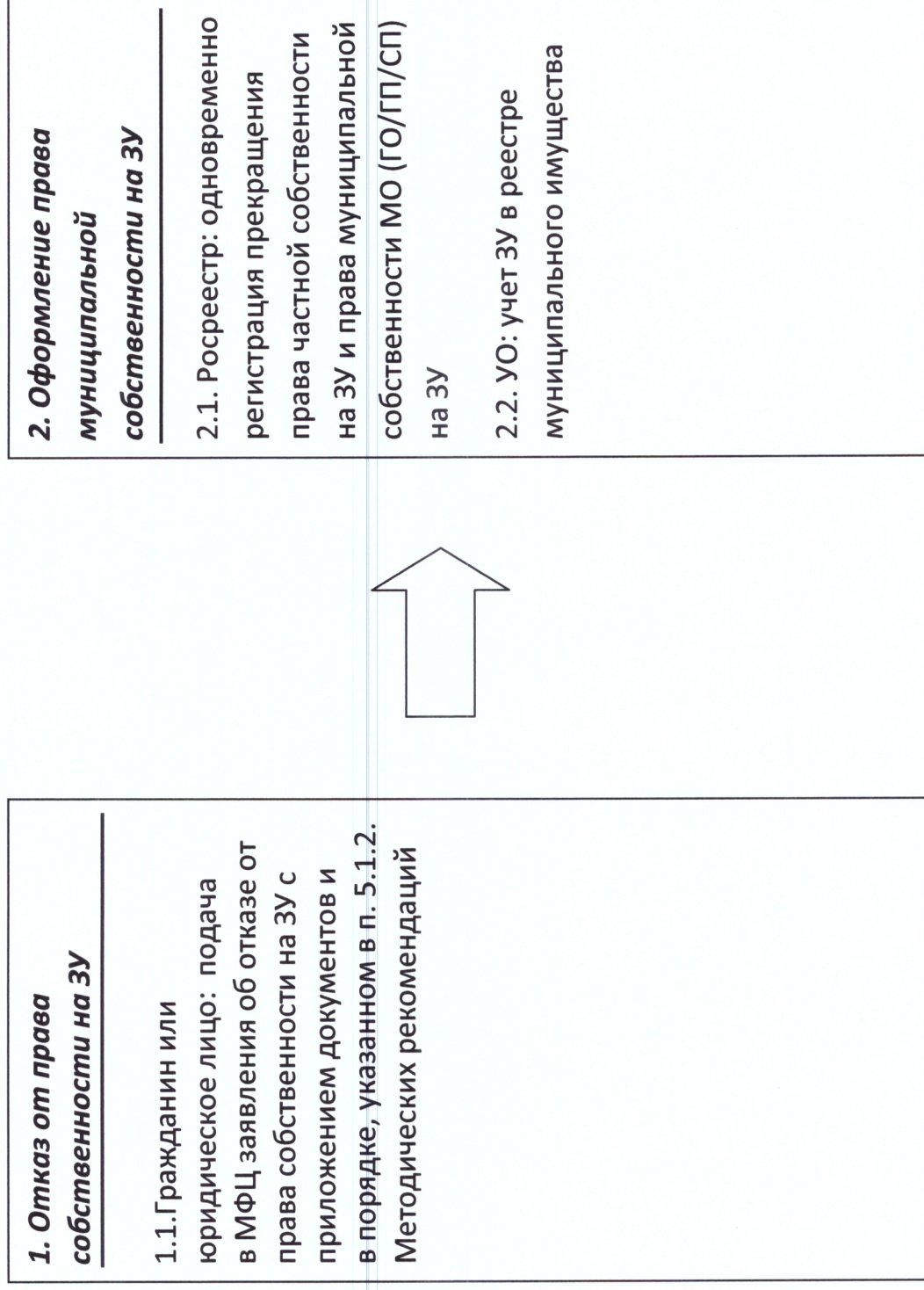


Схема 5. Оформление в судебном порядке земельных участков (далее – ЗУ), находящихся в частной собственности и неиспользуемых длительное время по назначению (более 3-х лет) в муниципальную собственность

